

## Viewla アプリのオートアップデート機能

オートアップデート機能とは、カメラのファームウェアがリリースされた際にかんたんに更新ができる機能です。Viewla アプリの視聴画面で更新を促すメッセージが表示され、それにしたがって進むとファームウェアの更新がかんたんに行えます。

**オートアップデート機能は、一部カメラにのみ搭載されております。メッセージが表示されない場合は手動でのアップデートをお試しください。**

## 各アプリケーションからのファームウェアの手動アップデート手順

- Viewla (iPhone・Android) : [https://www.solidcamera.net/download/file/fwup\\_viewla.pdf](https://www.solidcamera.net/download/file/fwup_viewla.pdf)
- CamView (WindowsPC) : [https://www.solidcamera.net/download/file/fwup\\_camview.pdf](https://www.solidcamera.net/download/file/fwup_camview.pdf)
- mCamViewHD (iPad) : [https://www.solidcamera.net/download/file/fwup\\_ipad.pdf](https://www.solidcamera.net/download/file/fwup_ipad.pdf)
- mCamView (iPhone) : [https://www.solidcamera.net/download/file/fwup\\_iphone.pdf](https://www.solidcamera.net/download/file/fwup_iphone.pdf)  
(Android) : [https://www.solidcamera.net/download/file/fwup\\_android.pdf](https://www.solidcamera.net/download/file/fwup_android.pdf)

最新のファームウェアは当社ホームページにて確認できます。

<https://www.solidcamera.net/download/>

各モデルのダウンロードページへ進み、〈ファームウェア〉の欄をご覧ください

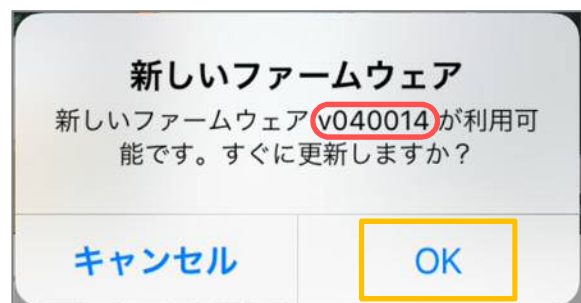
## オートアップデートの手順

1) 視聴画面で右のようなメッセージが表示されます。

[OK] をタップしてください。

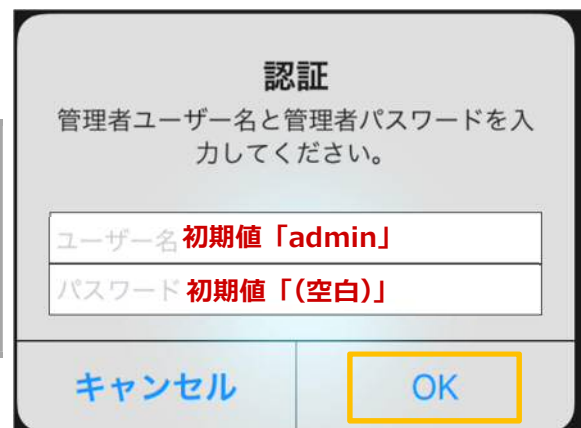
〈vXXXXXX〉がファームウェア名です。

※ [キャンセル] をタップすると、次回アプリ起動後の視聴画面で表示されます。



2) 〈認証〉画面が表示される場合は、管理者ユーザー名と管理者パスワードを入力し [OK] をタップします。

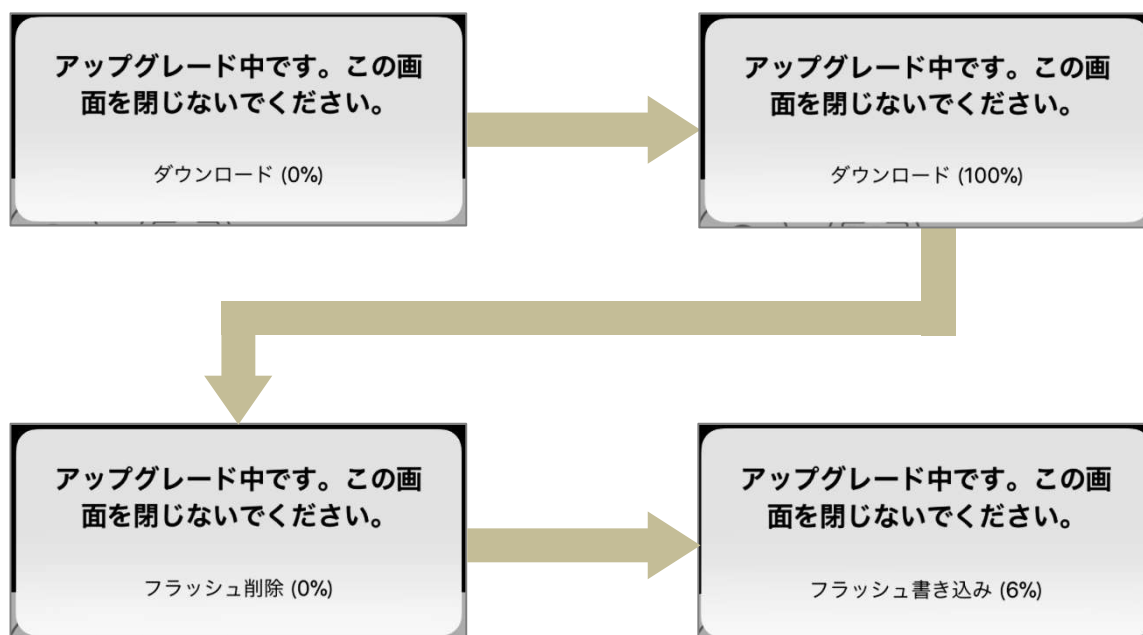
- ※ 管理者ユーザー名と管理者パスワードの初期値はユーザー名「admin (英数半角)」、パスワード「(空白)」
- ※ 〈管理者パスワードを保存する〉を有効にしている場合、この画面は表示されません。



※ アップデートには数分～数十分かかります。

※ **アップデート中に視聴した場合、「拒否」や「切断しました」というエラーメッセージが表示されます。しばらく待ってから視聴をお試しください。**

4) アップデート中は下図のように〈ダウンロード〉後に、〈フラッシュ削除〉→〈フラッシュ書き込み〉を数回繰り返します。



5) 右図のように表示されれば、アップデート完了です。  
〈完了〉をタップしてください。  
アップデート後はカメラが再起動します。

